

動作環境・必要条件

OS	Microsoft Windows 11 日本語版 / 英語版 Microsoft Windows 10 (64ビット) 日本語版 / 英語版 Microsoft Windows Server 2025 Standard 日本語版 / 英語版 Microsoft Windows Server 2025 Datacenter 日本語版 / 英語版 Microsoft Windows Server 2022 Standard 日本語版 / 英語版 Microsoft Windows Server 2022 Datacenter 日本語版 / 英語版 Microsoft Windows Server 2019 Standard 日本語版 / 英語版 Microsoft Windows Server 2019 Datacenter 日本語版 / 英語版 Microsoft Windows Server 2016 Standard 日本語版 / 英語版 Microsoft Windows Server 2016 Datacenter 日本語版 / 英語版
CPU	1GHz以上 ※使用するOS側の制限により必要なCPUが変更になる場合があります。
メモリ	1GB以上 ※使用するOS側の制限により必要なメモリが増える場合があります。
その他	CD-ROMドライブ 800×600ピクセル以上(推奨:1024×768ピクセル以上)のディスプレイ ※DocPoem Professionalの場合、1024×768ピクセル以上のディスプレイが必要です。 Ethernet 10BASE-T/100BASE-TX以上 マウス



ドキュメントソリューション
▶[オフィス系業務推進]

出力作業の生産性向上
効率化
コスト低減
を実現するプリントユーティリティ

Document Publisher
on Easy Management

動作環境 プリンター環境

機種	富士フイルムビジネスイノベーション(株)製プリンター
インターフェース	TCP/IPプロトコルで接続されたネットワークプリンター
ドライバー	ART EX プリンタードライバーを推奨
備考	Windowsにて使用するプリンタオブジェクトを作成しておくことが必要

動作環境 その他

アプリケーション	実行する文書ファイルに印刷が関連付けられたアプリケーションが必要
圧縮文書の解凍	UNLHA32.DLLが必要(LZH形式) UNZIP32.DLLが必要(ZIP形式)

標準価格

ライセンス	DocPoem 標準価格(税別)	DocPoem Professional 標準価格(税別)
1ライセンスパッケージ	10,000円	70,000円
5ライセンスパッケージ	40,000円	280,000円
10ライセンスパッケージ	70,000円	520,000円
20ライセンスパッケージ	130,000円	970,000円
50ライセンスパッケージ	290,000円	2,180,000円
100ライセンスパッケージ	540,000円	4,050,000円
300ライセンスパッケージ	1,420,000円	10,620,000円
500ライセンスパッケージ	2,200,000円	16,540,000円
1000ライセンスパッケージ	3,970,000円	29,770,000円

※ライセンスは、インストールするPC1台ごとに必要です。

※最新情報については、弊社公式サイトをご覧ください。

DocPoemは、エイセル株式会社の登録商標です。

Microsoft および Windows、Windows Serverは、米国Microsoft Corporationの、米国およびその他の国における登録商標または商標です。

その他記載されている会社名・製品名は、各社の登録商標または商標です。

■お問い合わせ先(販売元)

エイセル株式会社

〒102-0083 東京都千代田区麹町3丁目1番地1 麹町311ビル

TEL:(03)3263-6421 FAX:(03)3263-6516

E-Mail: info-docpoem@acel.co.jp

URL: https://www.acel.co.jp

・よくあるご質問を、ホームページでご紹介しております。



※この印刷物の内容は、2025年03月現在のものです。

DocPoem



Document Publisher
on Easy Management

Document Publisher
on Easy Management

オフィスユーザーの印刷コストを低減するプリントユーティリティソフトウェア DocPoem

無駄な紙は
出たくないなあ...

最後に1行だけはみでしまった。
このページは、不要なんだけどなあ...

いろいろと
印刷設定は
面倒だなあ...

モノクロで印刷するのだが、
どうしてもこのページだけは、
カラーにしたいなあ...

いろいろな印刷設定をしたけど、
どんな仕上がりになるか、
印刷前に確認したいなあ...

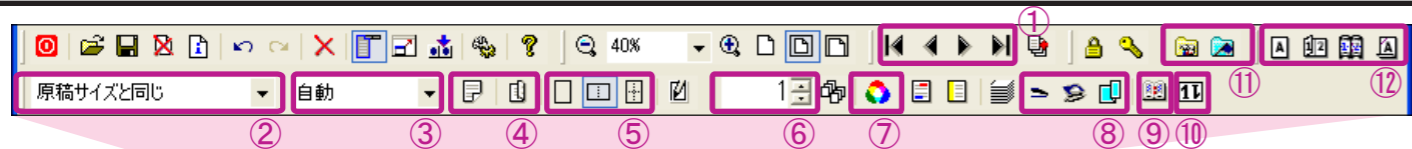


2up で中綴じ小冊子ができれば、
紙が減らせるのになあ...

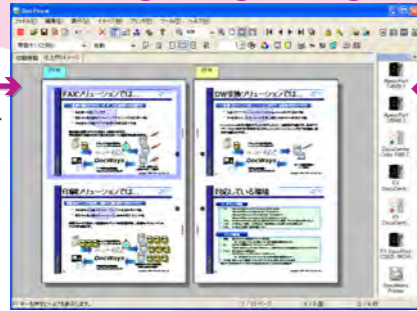


DocPoem は、 カンタンな操作で、印刷コスト低減を実現します！

ツールバーのボタン操作で簡単に設定、印刷する前にプリントイメージ全体をプレビューで確認できます。操作の手間を省き、また間違った印刷などを防ぐことができ、大幅な印刷コスト削減が実現できます。



[プレビューウィンドウ]
プレビューウィンドウを原稿、
仕上がりに切り替えて表示

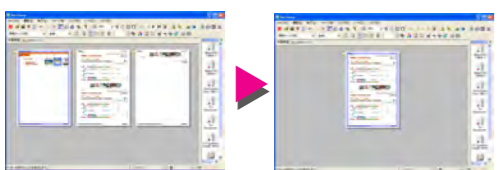


[プリンタビュー]
出力できるプリンタの一覧を
表示します
各設定に対応したプリンタ
のみ選択可能

- ① ページめくり
- ② 用紙サイズ
- ③ 給紙トレイ
- ④ 両面 / 片面、長辺 / 短辺とじ
- ⑤ N-up
- ⑥ 部数
- ⑦ カラーモード切り替え
- ⑧ ホチキス、パンチ、紙折り
- ⑨ 小冊子印刷
- ⑩ ダブルコピー
- ⑪ お気に入りの編集・登録
- ⑫ お気に入り (一括設定)

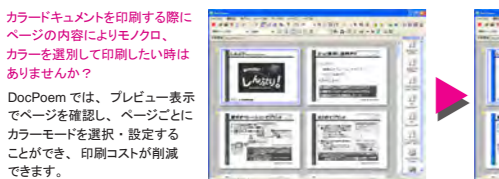
[ドキュメントステータス] ページ数、面数、出力用紙枚数がひと目でわかり、削減枚数を確認できます

■ プレビューウィンドウで、印刷不要なページを選んで削除



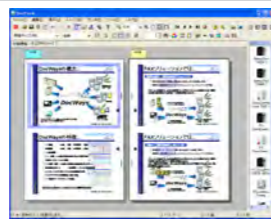
Web ページを印刷した時など、最終ページが URL やフッターのみで、印刷不要な場合があります。印刷前にプレビューで確認、不要なページを削除し、無駄な印刷をなくします。

■ カラードキュメントをモノクロで印刷、必要なページだけカラー指定



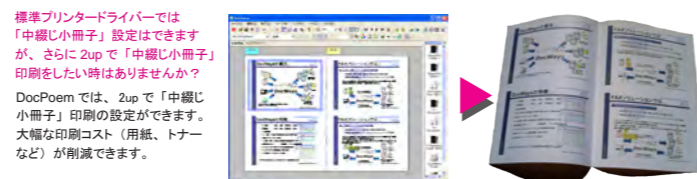
カラードキュメントを印刷する際にページの内容によりモノクロ、カラーを別して印刷したい時はありますか？ DocPoem では、プレビュー表示でページを確認し、ページごとにカラーモードを選択・設定することができます。印刷コストが削減できます。

■ 2up、両面、ホチキスなどの仕上がりを同時にプレビューで確認



2up、両面、ホチキスなどをプリンタドライバーで設定した際、印刷する前に仕上がりのイメージ全体を確認したい時はありますか？ DocPoem では、各設定を同時にプレビュー表示することができ、間違った印刷を防ぎます。

■ 2up・中綴じ・小冊子印刷



標準プリンタドライバーでは「中綴じ小冊子」設定はできませんが、さらに2upで「中綴じ小冊子」印刷をしたい時はありますか？ DocPoem では、2upで「中綴じ小冊子」印刷の設定ができます。大幅な印刷コスト(用紙、トナーなど)が削減できます。

DocPoem Professional 出力の生産性向上、効率化を支援するプリントユーティリティソフトウェア

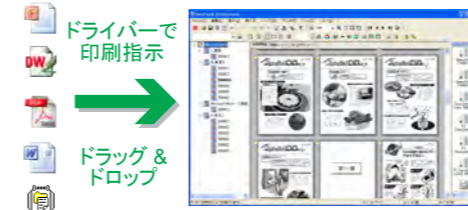


DocPoem Professional は、 電子ドキュメントの作成と出力の効率化を支援します！

電子文書の出力時の製本指示や、手作業で行っていたページの並べ替えも、マウスによる操作で簡単に行えます。文書の取り込みは、「ドラッグ & ドロップ」で、しかも異なるフォーマット、DocuWorks、Word、PowerPoint、Excel など東へて出力できます。さらに、プレビューでの確認により、印刷ミスも削減できます。出力時には印刷属性も同時にキャビネットに保存できるので再出力も簡単に行えます。

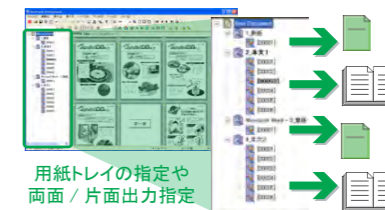
- ツリービューでドキュメント全体把握
ドキュメント全体をツリーで簡単確認、見たいページへも原稿選択で一発ジャンプ
- プリントイメージを見ながら簡単編集
ツリービュー/レイアウトビューからダイレクトにプリントイメージ編集可能
- プレビューでイメージ把握
原稿イメージ/用紙イメージ/仕上がり(結果)でのイメージビューが可能、また、2up や小冊子などが印刷する前にプレイングでき、確実印刷が可能
- プリントビューでプリンタ把握
プリンタアイコンクリックで簡単印刷実行
- 再印刷も OK
印刷済みドキュメントの再利用が可能、もちろん再編集、ドキュメントの追加、削除も簡単
- 多彩なドキュメント編集機能を搭載
・原稿単位で余白、位置補正、回転、ヘッダー/フッター、拡張などの設定/面単位で余白、位置補正、回転、ヘッダー/フッター、N-up、拡張などの設定/用紙単位で両面、トレイなどの設定 原稿、用紙、合紙挿入などの設定/セクション単位でのとじろなど自由自在
・小冊子、ホチキス、パンチ、紙折りなども簡単設定、印刷結果でのビューが可能
・定型のテンプレートを活用して一発設定も OK

■ 各種ファイルを束ねて、製本



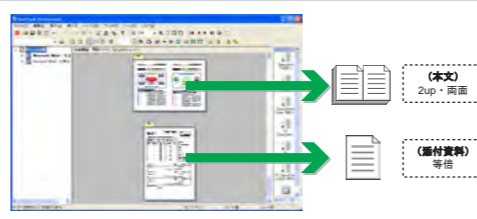
色んなアプリケーションで作成されたファイルを束ねて印刷あるいは、圧縮されているファイル群を束ねて印刷することはありますか？ DocPoem Professional では、束ねて印刷、圧縮したファイルをドラッグ & ドロップで取り込み製本して印刷することができます。

■ 原稿単位で、出力設定が可能



表紙、途中の章の用紙を変えて印刷したり、本文は2upで、なおかつ両面で、複数のドキュメントをまとめて印刷する場合はありますか？ DocPoem Professional では、用紙単位でレイアウトを変えたり、原稿単位でN-up、両面などのレイアウトを変更してコスト削減しつつも見栄えの良いドキュメントを印刷することができます。

■ 多彩な面付け



1回の印刷で、色々なレイアウトを施した印刷が必要な場合はありますか？ DocPoem Professional では、2up、N-up、両面や小冊子付けができます。そして、ホチキス留めも可能です。

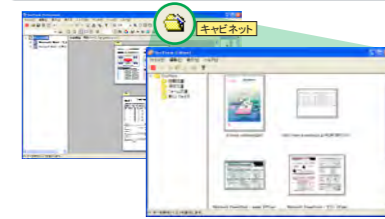
■ カタログ印刷



電子カタログを製本して印刷したい時はありますか？ もちろん中綴じホチキス留めを施して一回で出力したいことはありますか？ DocPoem Professional では、画面で確認しながら、カタログ印刷を出力することができ、印刷物としてカタログを用意することができます。

表紙・裏表紙は A4 サイズ
見開きページは A3 サイズ

■ 再出力に便利なキャビネット保存



印刷したドキュメントを後日、再出力や、再編集して印刷したい時はありますか？ DocPoem Professional では、印刷したドキュメントの印刷設定情報をドキュメントとともに保存、再出力や、レイアウト変更時にも即時に対応することができます。もちろん、印刷しなくても各種設定を施したドキュメントを保存して、後で再編集や印刷することもできます。