

動作環境・必要条件

OS	Microsoft Windows 11 日本語版 Microsoft Windows 10 (32ビット) 日本語版 Microsoft Windows 10 (64ビット) 日本語版 Microsoft Windows Server 2022 日本語版 Microsoft Windows Server 2019 日本語版 Microsoft Windows Server 2016 日本語版 ※管理者 (Administrator) 権限のあるユーザーのみ使用可能です。 ※64ビットOSではART IV 対応フォームは使用できません。
CPU	1GHz以上 ※使用するOS側の制限により必要なCPUが変更になる場合があります。
メモリ	1GB以上 ※使用するOS側の制限により必要なメモリが増える場合があります。
ソフトウェア	DocuWorks ※「プレビュー表示」、「DocuWorks作成」、「DocuWorksを開く」を利用する場合に必要となります。
備考	CD-ROMドライブ 800 X 600 ドット以上のディスプレイ マウス

動作環境 簡易フォームエディタハードウェア環境

OS、CPU、メモリ	FormWatcherハードウェア環境に準拠いたします。
ソフトウェア	下記のいずれかのソフトウェアが必要になります。 Microsoft Office 2021 Word 16.0J Microsoft Office 2019 Word 16.0J Microsoft Office 2016 Word 16.0J ※使用する際は、事前に[Microsoft Office]ボタン、または[ファイル]タブの[オプション]から[セキュリティセンター]ダイアログを開き、 [マクロの設定]を「警告を表示せずにすべてのマクロを無効にする」、「デジタル署名されたマクロを除き、すべてのマクロを無効にする」以外に 設定しておく必要があります。

動作環境 複合機・プリンター

備考	複合機 / プリンターのコミュニティ名変更に関する制限事項につきましては、以下の弊社ホームページをご確認ください。 https://www.ancel.co.jp/news_community
----	--

標準価格 / 年間サポート料金

アプリケーションライセンス				
ライセンス	デバイスライセンス	インストールライセンス	標準価格 (税別)	年間サポート料金 (税別)
基本ライセンスパック	1	5	50,000円	5,000円
フリーライセンスパック	無制限	無制限	500,000円	50,000円

※FormWatcherのライセンスには、デバイスライセンスとインストールライセンスがあります。
デバイスライセンス..... FormWatcherが管理できる**複合機 / プリンターの制限数**となります。
インストールライセンス..... FormWatcherをインストール可能な**PCの制限数**となります。

※年間サポート料金は、購入より1年間は無償となります。
 ※ライセンス範囲は、同一法人内です。
 ※本ソフトウェアの提供および販売は、日本国内のみの適用とします。

追加デバイスライセンス				
ライセンス	デバイスライセンス	インストールライセンス	標準価格 (税別)	年間サポート料金 (税別)
追加デバイスライセンス 1	1	5	16,000円	1,600円
追加デバイスライセンス 5	5	10	58,000円	5,800円
追加デバイスライセンス 10	10	20	110,000円	11,000円
追加デバイスライセンス 30	30	50	320,000円	32,000円

※追加デバイスライセンスは、アプリケーションライセンスを購入したお客様のみ購入することができます。

(例) 2台の複合機 / プリンターを管理する場合
 基本ライセンスパック + 追加デバイスライセンス 1 → ○ 2台までの複合機 / プリンターが管理できます。
 基本ライセンスパック + 基本ライセンスパック → × 2台の複合機 / プリンターは管理できません。
 1台を管理できる製品が2本となります。

(例) 6台の複合機 / プリンターを管理する場合
 基本ライセンスパック + 追加デバイスライセンス 5 → ○ 6台までの複合機 / プリンターが管理できます。

※最新情報については、弊社公式サイトをご覧ください。

FormWatcher、EDPdriverはエイセル株式会社の登録商標です。

Microsoft および Windows、Windows Serverは、米国Microsoft Corporationの、米国およびその他の国における登録商標または商標です。

DocuWorksは、富士フイルムビジネスソリューション株式会社の登録商標です。

その他記載されている会社名・製品名は、各社の登録商標または商標です。

■お問い合わせ先(販売元)

エイセル株式会社

〒102-0083 東京都千代田区麹町3丁目1番地1 麹町311ビル

TEL:(03)3263-6421 FAX:(03)3263-6516

E-Mail: info-formwatcher@ancel.co.jp

URL: https://www.ancel.co.jp/

・よくあるご質問を、ホームページでご紹介しております。



※この印刷物の内容は、2024年10月現在のものです。



FormWatcher

フォーム活用支援ソフトウェア



FormWatcher

富士フィルムビジネスイノベーション(株)製プリンターの フォームオーバーレイを使用して基幹系業務を効率化しませんか？

FormWatcherは、複合機 / プリンターに登録するフォームを効率よく管理するためのソフトウェアです。フォームの作成→フォームの登録→フォームの管理といったフォーム利用環境において行われる一連のオペレーションを網羅することができます。

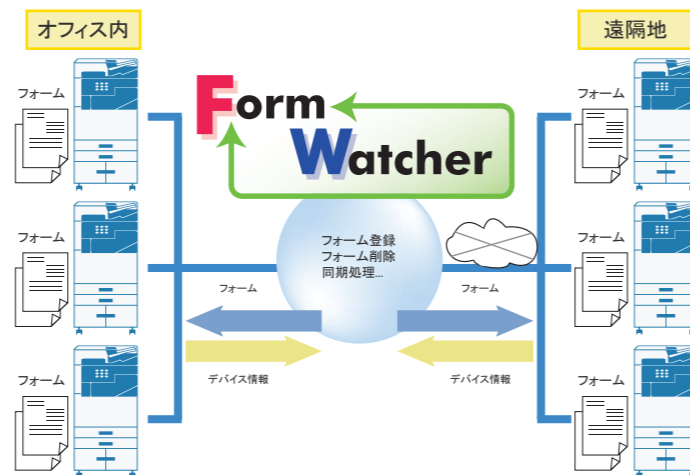
また、作成したフォームを簡単にプリンターに登録したり、プリンターにどのようなフォームが登録されているか一目で確認することができます。

プリンターに登録されたフォームの内容や実際の印刷イメージも確認することができます。

フォーム管理が容易に！

プリンターへの簡易なフォーム登録と削除

- ▶ FormWatcherの画面上でプリンターへのフォーム登録や削除を実現し、簡便な操作性を提供します。
- ▶ 複数プリンターへの同時登録、複数フォームのプリンターへの一括再登録機能により、フォーム登録の労力軽減および、利便性の向上を実現します。
- ▶ プリンターに登録した個々のフォームの削除、一括削除によりフォーム削除の労力軽減および、利便性の向上を実現します。また、プリンターに登録されているすべてのフォームを削除することもできます。(フォームのクリーンアップ)
- ▶ FormWatcherが管理しているフォームソース情報とフォーム登録されているプリンターとの関係に矛盾が生じた場合の再登録等を自動で実現する「同期」により、フォーム管理の労力軽減および、利便性の向上を実現します。
- ▶ ネットワークに接続されているプリンターであれば、オフィス内はもちろん遠隔地にあるプリンターも一括管理できます。



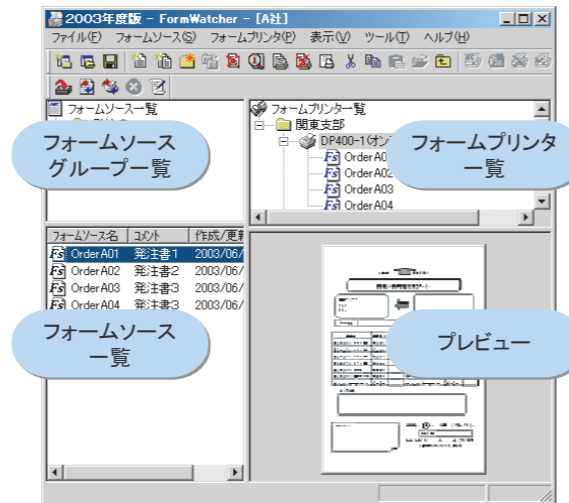
フォーム作成 / 登録は簡単操作！

ドラッグ&ドロップで簡単登録

- ▶ お好きなアプリケーションで作成した文書をフォームに変換して登録できます。
- ▶ フォームを簡単に作成することのできる簡易フォームエディタをバンドルします。
- ▶ FormWatcherの基本操作はドラッグ&ドロップです。ウィザード形式により、作成～登録までの一連の処理をわかり易く実現します。

フォームソースグループ一覧	フォームソース※1に格納するグループをツリー表示します。グループ登録されたグループ名が階層構造で表示されます。
フォームソース一覧	登録されたフォームソースまたは、グループを表示します。フォームソースの場合は、「フォームソース名」、「コメント」、「作成/更新日時」の3つが表示されます。グループの場合は、「グループ名」、「コメント」、「作成/更新日時」の3つが表示されます。
フォームプリンター一覧	登録されたフォームプリンター※2を表示します。
プレビュー	フォームソース一覧上で選択されているフォームソースに登録されているファイルをサムネイルで表示します。

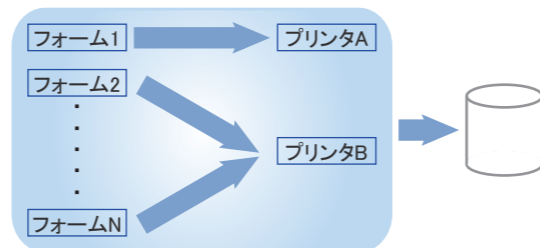
※1 FormWatcherでは、フォーム情報をフォームソースと呼びます。
※2 FormWatcherでは、管理するプリンターをフォームプリンターと呼びます。



システム環境のバックアップに効果的！

フォーム資源の一元管理

- ▶ 複数のフォームや、フォームと実際のプリンターへの登録状況をFormWatcherは1つのファイルにまとめて保管します。
- ▶ さまざまなフォーム資源(プリンター、フォームソース、プリンターに登録されているフォームとの関係など)を一元的に管理することが可能となり、ネットワーク再構築やプリンター変更等、システム環境再構築の復旧作業を効率的に行うことができます。

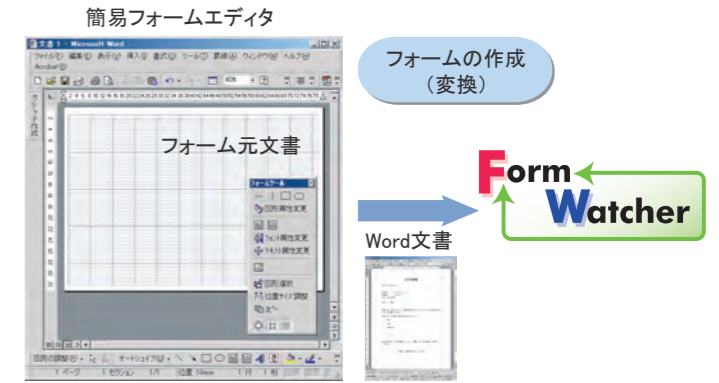


フォーム作成に朗報！

簡易フォームエディタでフォーム元文書を作成

- ▶ MS-Word上で動作する簡易フォームエディタを使うことにより、フォーム元文書の作成を簡便化します。
- ▶ 作成したいフォームの用紙サイズや文字ピッチ / 行ピッチ等の情報を入力すると、MS-Wordのグリッドが自動的に作成されます。後はグリッドに合わせて描画するだけで簡単にフォームを作ることができます。(フォーム作成時のレイアウト調整に苦労しなくてすみます。)
- ▶ MS-Word上で動作しますので、新たな操作を覚える必要はありません。

※簡易フォームエディタでは、フォームの内容によっては作成できない場合があります。(可変の行ピッチ / 文字ピッチの指定など)




サンプルフォームで簡単導入！

サンプルフォーム付き

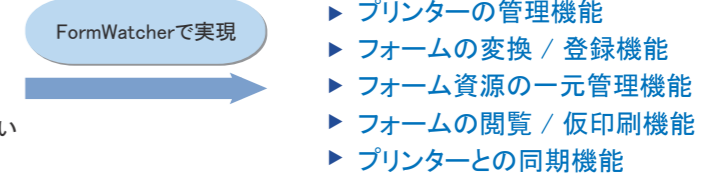
- ▶ 標準的なフォームとして使用できるカラーラインフォームやスリーラインフォームを、フォームサンプルとして64個提供します。サンプルフォームをプリンターへ登録しておき、富士フィルムビジネスイノベーション(株)製 PCOMM対応 印刷ユーティリティや弊社製EDPdriverと組み合わせることにより、簡単な設置でのフォームオーバーレイ出力が可能となります。しかも、ホスト側の設定は変更せずに端末エミュレーター側の設定のみで実現できます。

- IBM
iシリーズの場合
富士フィルムビジネスイノベーション(株)製
PCOMM対応 印刷ユーティリティおよび
弊社製EDPdriverと組み合わせることで環境構築できます。
- 富士通
Kシリーズの場合
弊社製EDPdriverと組み合わせることで環境構築できます。



■主な機能

- ▶ 本社から支店 / 営業所のプリンターを管理したい
- ▶ フォームを簡単に登録したい
- ▶ フォームやプリンターへの登録状況を管理したい
- ▶ フォームを見たり印刷したりして確認したい
- ▶ 誰かがプリンターからフォームを消してしまったようだが、どこかわからない



FormWatcherの概念図

